



Magento**Live**

France | 2017



Ma Première Box, MailChimp, et Magento:

Une étude de cas montrant comment les
petites choses font les grandes différences



Marine den Boer

MailChimp



MA
première
BOX



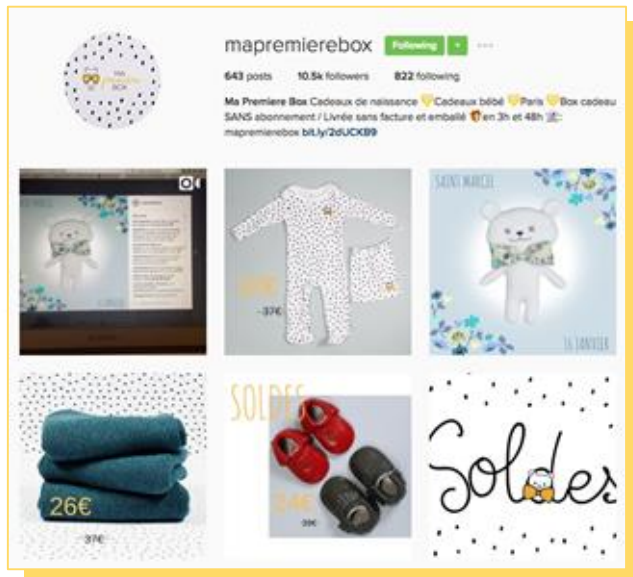
Fabienne Torrès-Baranes

Ma Première Box

L'histoire de Ma Première Box



Le model de marketing de Ma Première Box



Comment Ma Première Box utilise MailChimp



Leçons de Ma Première Box

1. Restez simple. Utilisez des photos nettes et claires pour mettre en valeur vos produits.



Leçons de Ma Première Box

2. Trouvez votre voix.

Utilisez un style qui correspond à votre marque.



Leçons de Ma Première Box

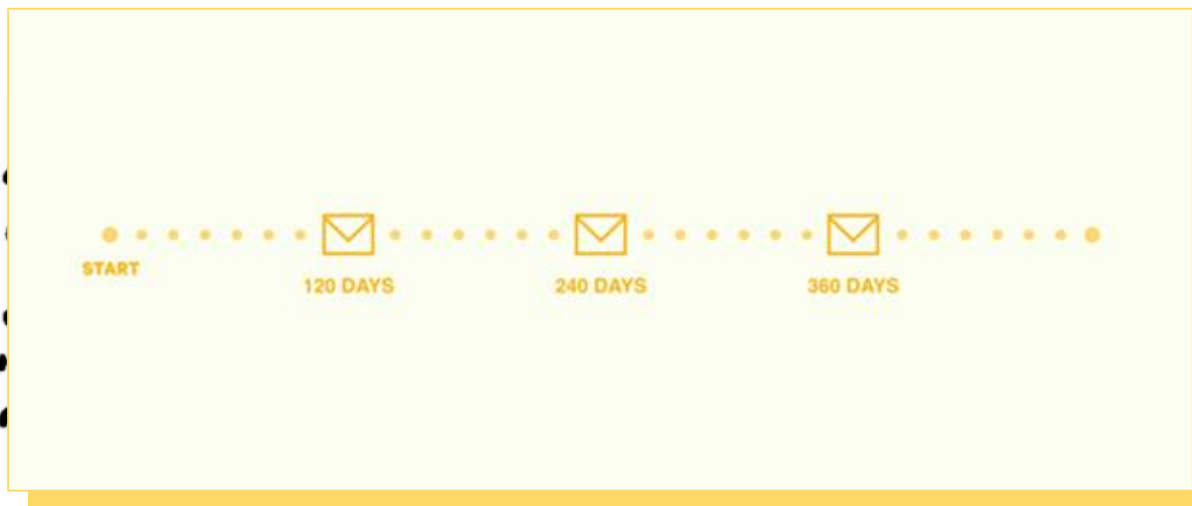
3. Développez votre liste. Utilisez une case “abonnez-vous” dans le pied de page ou une fenêtre contextuelle en ligne facile à fermer.



The image shows a white rectangular subscription form with a yellow border. At the top left is a logo of a white bear wearing a yellow bow tie. To its right, the text 'MA première BOX' is displayed, with 'première' in a yellow script font and 'MA' and 'BOX' in a grey sans-serif font. Below the logo, the text 'RESTEZ INFORMÉS !' is centered. Underneath, a line of text reads 'Abonnez-vous à notre fil d'actualités pour recevoir les nouveautés MA PREMIÈRE BOX !'. A text input field contains the placeholder 'votremail@mail.fr'. Below the input field is a button labeled 'INSCRIPTION'. A small yellow 'X' icon in the top right corner indicates a close button. The form is set against a background of black polka dots.

Leçons de Ma Première Box: automatisez

4. Automatisez votre marketing. Créer une série d'emails ciblés dont l'envoi est déclenché par une date, un événement ou une activité d'abonné précise.





Connectez Votre Magasin

Connectez votre magasin

- Récupérez des paniers abandonnés.



 MA première BOX

Oups ! Vous n'avez pas finalisé votre commande

Peut-être avez-vous besoin d'aide ? Ou tout simplement une question ?
N'hésitez pas à nous contacter : help@mapremierebox.com


	Grande Box Madeleine pour Fille	€62.00
	Grande Box Georges pour Garçon	€62.00

[Finaliser ma commande](#)

www.mapremierebox.com

Connectez votre magasin

- Récupérez des paniers abandonnés.
- Recommandez les bons produits.



 MA première BOX

Oups ! Vous n'avez pas finalisé votre commande

Peut-être avez-vous besoin d'aide ? Ou tout simplement une question ?
N'hésitez pas à nous contacter : help@mapremierebox.com

	Grande Box Madeleine pour Fille	€62.00
	Grande Box Georges pour Garçon	€62.00

[Finaliser ma commande](#)

www.mapremierebox.com

Connectez votre magasin

- Récupérez des paniers abandonnés.
- Recommandez les bons produits.
- Réengagez vos clients.



 **MA première BOX**

Oups ! Vous n'avez pas finalisé votre commande

Peut-être avez-vous besoin d'aide ? Ou tout simplement une question ?
N'hésitez pas à nous contacter : help@mapremierebox.com

	Grande Box Madeleine pour Fille	€62.00
	Grande Box Georges pour Garçon	€62.00

[Finaliser ma commande](#)

www.mapremierebox.com

Connectez votre magasin

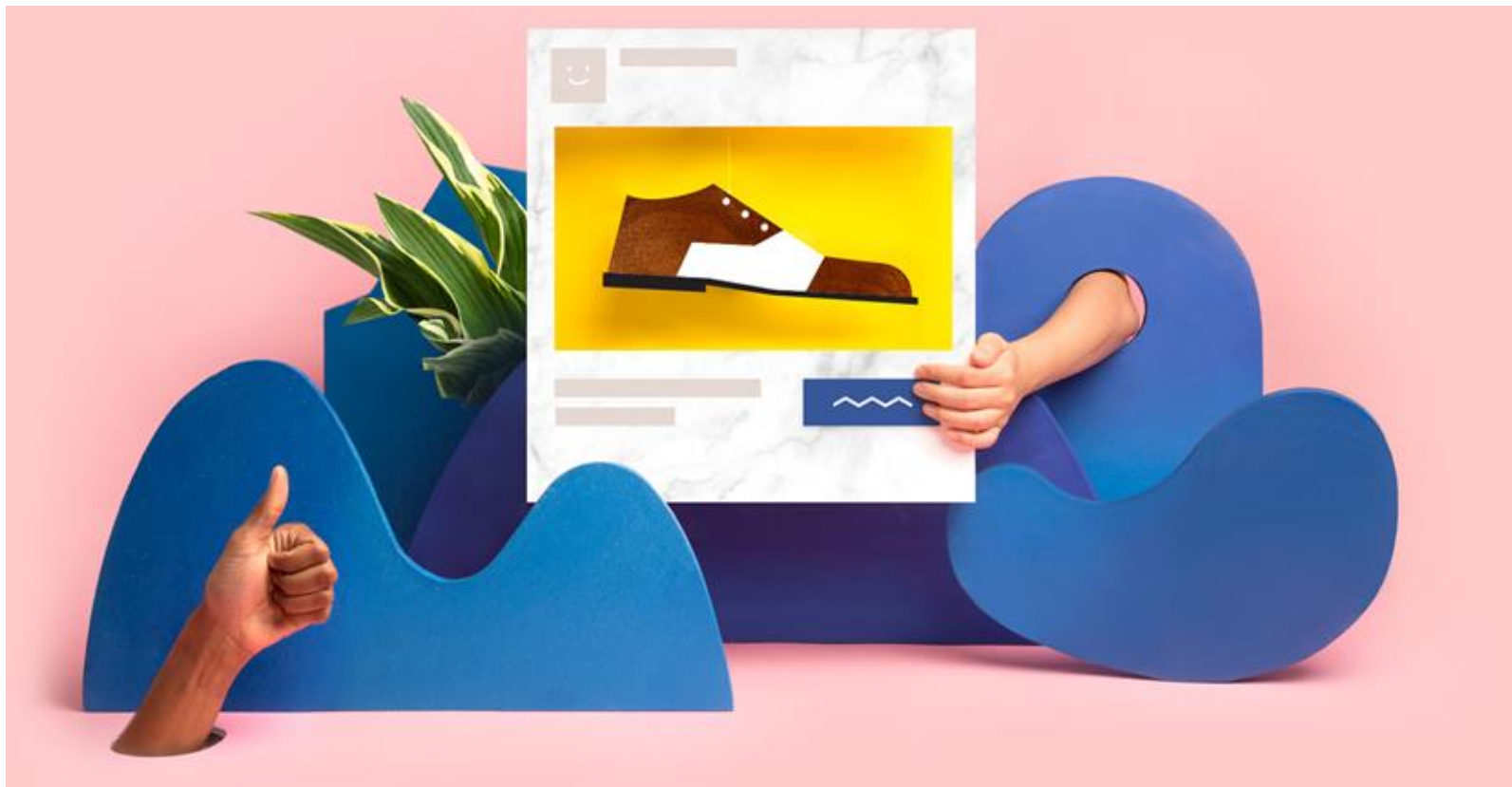
- Récupérez des paniers abandonnés.
- Recommandez les bons produits.
- Réengagez vos clients.
- Envoyez un coupon d'anniversaire aux acheteurs précédents.



The screenshot shows the 'MA première BOX' website interface. At the top left is a logo of a white bear wearing a yellow bow tie. To its right, the text 'MA première BOX' is displayed, with 'première' in a yellow script font and 'MA' and 'BOX' in a black sans-serif font. Below the logo, a message reads: 'Oups ! Vous n'avez pas finalisé votre commande'. Underneath, it asks: 'Peut-être avez-vous besoin d'aide ? Ou tout simplement une question ?' and provides the contact email: 'N'hésitez pas à nous contacter : help@mapremierebox.com'. There are two product recommendations, each with a small image of the box contents, the product name, and the price. The first is 'Grande Box Madeleine pour Fille' for €62.00. The second is 'Grande Box Georges pour Garçon' for €62.00. At the bottom of the recommendations is a yellow button with the text 'Finaliser ma commande'. Below the button is the website URL: www.mapremierebox.com.



Annonces Facebook dans MailChimp



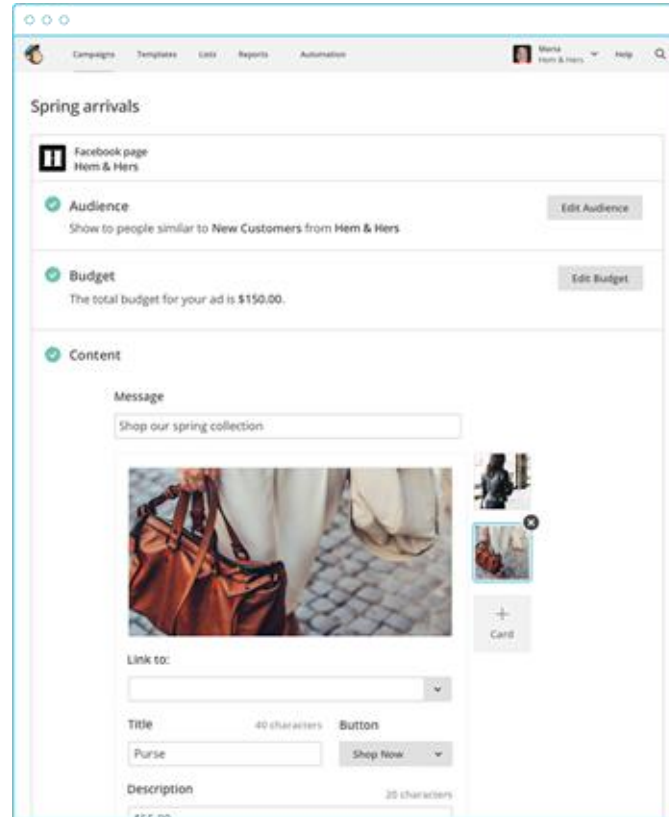


Introducing Facebook Ads in MailChimp



Annonces Facebook dans MailChimp

Une façon intelligente de trouver des personnes similaires à vos clients et à vos contacts.



Annonces Facebook dans MailChimp

Avec MailChimp, les utilisateurs Magento savent quelles annonces Facebook gagnent de l'argent et gagnent de nouveaux clients.



The image shows a screenshot of a Facebook post from the page 'Ma Première Box'. The post is sponsored and features a photograph of a grey t-shirt with the text 'wonderwoMOM' printed on it in a yellow, bubbly font. The t-shirt is laid out on a white fabric with black polka dots. A yellow bow is tied to the top of the t-shirt. The text of the post reads: 'Offrez-vous ce sweat wonderwo !MOM' and 'Voir la traduction'. Below the image, the text says 'Super maman ?' followed by 'Super maman ? Offrez-vous ce sweat wonderwoMOM et affichez qui vous êtes !' and the website 'MAPREMIEREBOX.COM'. At the bottom of the post, there are three interaction buttons: 'J'aime', 'Commenter', and 'Partager'.



Questions et réponses



MA
première
BOX

Follow-up Links

Ma Première Box:

Web: mapremierebox.com

Twitter: [@mapremierebox](https://twitter.com/mapremierebox)

Pinterest: [mapremierebox](https://www.pinterest.com/mapremierebox)

Instagram: [mapremierebox](https://www.instagram.com/mapremierebox)

MailChimp:

mailchimp.com/connect-your-store

mailchimp.com/features/facebook-ads



Magento**Live**

France | 2017